


Balance General al 31 de diciembre de 2015

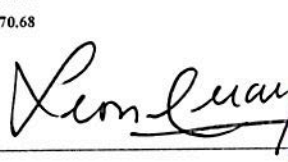
(Cifras en Córdoba)

ACTIVO		PASIVO	
110 DISPONIBILIDADES	3,352,450,281.29	210 OBLIGACIONES CON EL PUBLICO	13,449,047,175.04
111 CAJA	374,215,538.21	211 DEPOSITOS A LA VISTA	1,097,007,851.48
112 BANCO CENTRAL DE NICARAGUA	2,314,250,830.53	212 DEPOSITOS DE AHORRO	6,749,361,747.36
113 DEPOSITOS EN INSTITUCIONES FINANCIERAS DEL PAIS	190,168,277.64	213 DEPOSITOS A PLAZO	5,019,962,105.28
114 DEPOSITOS EN INSTITUCIONES FINANCIERAS DEL EXTERIOR	435,408,901.49	214 OTROS DEPOSITOS DEL PUBLICO	0.00
115 OTRAS DISPONIBILIDADES	38,406,733.42	215 OTRAS OBLIGACIONES	464,312,365.80
		216 CARGOS FINANCIEROS POR PAGAR POR OBLIGACIONES CON EL PUBLICO	118,403,105.12
117 INVERSIONES EN VALORES, NETO	953,299,091.22	217 OBLIGACIONES CON INSTITUCIONES FINANCIERAS Y POR OTROS FINANCIAMIENTOS	3,262,427,948.73
118 INVERSIONES AL VALOR RAZONABLE CON CAMBIOS EN RESULTAD	0.00	218 PRESTAMOS DE LA FINANCIERA NICARAGUENSE DE INVERSIONES	86,175,867.46
119 INVERSIONES DISPONIBLES PARA LA VENTA	0.00	219 PRESTAMOS DEL BANCO CENTROAMERICANO DE INTEGRACION ECONOMICA	579,666,177.24
120 INVERSIONES MANTENIDAS HASTA EL VENCIMIENTO	953,299,091.22	220 PRESTAMOS DE OTRAS INSTITUCIONES FINANCIERAS DEL EXTERIOR	0.00
		221 OBLIGACIONES CON INSTITUCIONES FINANCIERAS Y POR OTROS FINANCIAMIENTOS A LA VIST	0.00
121 OPERACIONES CON REPORTOS Y VALORES DERIVADOS	31,359,358.13	222 OBLIGACIONES CON INSTITUCIONES FINANCIERAS Y POR OTROS FINANCIAMIENTOS A PLAZO H	885,035,911.31
		223 OBLIGACIONES CON INSTITUCIONES FINANCIERAS Y POR OTROS FINANCIAMIENTOS A PLAZO M	1,691,893,447.17
124 CARTERA DE CREDITOS, NETA	14,611,510,068.47	224 CARGOS POR PAGAR SOBRE OBLIGACIONES CON INSTITUCIONES FINANCIERAS Y POR OTROS FI	19,656,545.55
125 CREDITOS VIGENTES	14,387,216,320.34		
126 CREDITOS PRORROGADOS	5,461,098.66	225 OBLIGACIONES CON EL BANCO CENTRAL DE NICARAGUA	110,599,696.82
127 CREDITOS REESTRUCTURADOS	234,151,513.48	226 OPERACIONES CON REPORTOS Y VALORES DERIVADOS	0.00
128 CREDITOS VENCIDOS	77,525,290.34	229 OTRAS CUENTAS POR PAGAR	49,421,220.98
129 CREDITOS EN COBRO JUDICIAL	78,806,524.56	232 OTROS PASIVOS Y PROVISIONES	152,099,709.23
130 INTERESES Y COMISIONES POR COBRAR SOBRE CREDITOS	145,642,961.60	235 OBLIGACIONES SUBORDINADAS Y/O CONVERTIBLES EN CAPITAL	503,751,496.77
131 MENOS PROVISIONES POR INCOBRABILIDAD DE LA CARTERA DE CF	317,293,640.51	238 IMPUESTOS DIFERIDOS	0.00
		239 RESERVAS PARA OBLIGACIONES LABORALES AL RETIRO	0.00
132 OTRAS CUENTAS POR COBRAR, NETO	47,197,262.16	SUMA DEL PASIVO	17,527,347,247.57
136 BIENES DE USO, NETO	128,064,817.53		
142 BIENES RECIBIDOS EN RECUPERACION DE CREDITOS, NETO	16,621,700.69	PATRIMONIO	
143 INVERSIONES PERMANENTES EN ACCIONES	16,562,072.73	310 CAPITAL SOCIAL PAGADO	895,500,000.00
144 OTROS ACTIVOS	132,989,987.51	311 CAPITAL DONADO	0.00
145 INVERSIONES DE OBLIGACIONES LABORALES AL RETIRO	0.00	312 APORTES PATRIMONIALES NO CAPITALIZABLES	0.00
146 IMPUESTOS DIFERIDOS	0.00	313 OBLIGACIONES CONVERTIBLES EN CAPITAL	0.00
SUMA DEL ACTIVO	19,290,054,639.73	314 AJUSTES AL PATRIMONIO	0.00
		315 RESERVAS PATRIMONIALES	330,676,430.51
		316 RESULTADOS ACUMULADOS DE EJERCICIOS ANTERIORES	201,296,943.84
		RESULTADOS DEL PERIODO	335,234,017.81
		SUMA DEL PATRIMONIO	1,762,707,392.16
		SUMA DEL PASIVO Y PATRIMONIO	19,290,054,639.73
CUENTAS CONTINGENTES	1,088,281,292.15		
CUENTAS DE ORDEN	37,328,010,070.68		


CUENTAS CONTINGENTES
CUENTAS DE ORDEN


Ing. Juan Carlos Arguello
Gerente General




Lic. Leonel Jose Quant
Director Financiero




Lic. Carlos Jose Mejia Garcia
Contador General

BANCO DE FINANZAS
Estado de Resultados al 31 de diciembre de 2015

(Cifras en Córdoba)

410	INGRESOS FINANCIEROS		1,576,859,475.24
411	INGRESOS FINANCIEROS POR DISPONIBILIDADES	2,366,657.92	
412	INGRESOS POR INVERSIONES EN VALORES	73,022,106.21	
413	INGRESOS FINANCIEROS POR CARTERA DE CREDITOS	1,492,991,844.70	
414	INGRESOS FINANCIEROS POR OPERACIONES DE REPORTOS Y VALORES DERIVADOS	1,479,857.10	
415	OTROS INGRESOS FINANCIEROS	6,999,009.31	
416	GASTOS FINANCIEROS		448,387,635.45
417	GASTOS FINANCIEROS POR OBLIGACIONES CON EL PUBLICO	291,040,512.14	
418	GASTOS FINANCIEROS POR OBLIGACIONES CON INSTITUCIONES FINANCIERAS Y POR OTROS FI	117,212,930.51	
419	GASTOS FINANCIEROS POR OTRAS CUENTAS POR PAGAR	0.00	
420	GASTOS FINANCIEROS CON OFICINA CENTRAL Y SUCURSALES	0.00	
421	GASTOS FINANCIEROS POR OBLIGACIONES SUBORDINADAS Y OBLIGACIONES CONVERTIBLES EN	34,461,355.75	
423	GASTOS FINANCIEROS POR OPERACIONES DE VALORES Y DERIVADOS	783,227.98	
422	OTROS GASTOS FINANCIEROS	4,889,609.07	
424	MARGEN FINANCIERO ANTES DE AJUSTES MONETARIOS		1,128,471,839.79
425	INGRESOS (GASTOS) NETOS POR AJUSTES MONETARIOS		101,029,618.96
428	MARGEN FINANCIERO BRUTO		1,229,501,458.75
429	INGRESOS (GASTOS) NETOS POR ESTIMACION PREVENTIVA PARA RIESGOS CREDITICIOS		163,949,711.74
430	MARGEN FINANCIERO NETO		1,065,551,747.01
431	INGRESOS OPERATIVOS DIVERSOS, NETOS		238,923,316.79
432	INGRESOS OPERATIVOS DIVERSOS	409,879,305.31	
433	GASTOS OPERATIVOS DIVERSOS	170,955,988.52	
434	RESULTADO OPERATIVO BRUTO		1,304,475,063.80
435	PARTICIPACION EN RESULTADOS DE SUBSIDIARIAS Y ASOCIADAS		3,232,561.49
436	GASTOS ADMINISTRATIVO		787,267,721.39
437	RESULTADO ANTES DEL IMPUESTO SOBRE LA RENTA Y CONTRIBUCIONES POR LEYES ESPECIAL		520,439,903.90
438	CONTRIBUCIONES POR LEYES ESPECIALES (564 Y 563)		42,745,650.00
439	GASTOS POR IMPUESTO SOBRE LA RENTA		142,460,236.09
	RESULTADO NETO		335,234,017.81

Ing. Juan Carlos Arguello
Gerente General

Lic. Leonel Jose Quant
Director Financiero

Lic. Carlos Jose Mejia Garcia
Contador General

