



BANCO DE FINANZAS
Balance General al 30 de septiembre de 2014
(Cifras en Córdobas)


ACTIVO		PASIVO		
110	DISPONIBILIDADES	2.836.555,779.42	210 OBLIGACIONES CON EL PUBLICO	11,183,033,630.99
111	CAJA	302,691,348.83	211 DEPOSITOS A LA VISTA	1,284,144,343.52
112	BANCO CENTRAL DE NICARAGUA	200,126,337.84	212 DEPOSITOS DE AHORRO	5,828,791,166.09
113	DEPOSITOS EN INSTITUCIONES FINANCIERAS DEL PAIS	243,016,567.18	213 DEPOSITOS A PLAZO	3,599,665,645.30
114	DEPOSITOS EN INSTITUCIONES FINANCIERAS DEL EXTERIOR	295,516,367.18	214 OTROS DEPOSITOS DEL PUBLICO	0.00
115	OTRAS DISPONIBILIDADES	1,795,205,158.39	215 OTRAS OBLIGACIONES	373,864,036.85
			216 CARGOS FINANCIEROS POR PAGAR POR OBLIGACIONES CON EL PUBLICO	96,568,439.23
117	INVERSIONES EN VALORES, NETO	1,082,059,896.66	217 OBLIGACIONES CON INSTITUCIONES FINANCIERAS Y POR OTROS FINANCIAMIENTOS	1,880,536,341.16
118	INVERSIONES AL VALOR RAZONABLE CON CAMBIOS EN RESULTADOS	0.00	218 PRESTAMOS DE LA FINANCIERA NICARAGUENSE DE INVERSIONES	98,129,836.23
119	INVERSIONES DISPONIBLES PARA LA VENTA	129,340,294.84	219 PRESTAMOS DEL BANCO CENTROAMERICANO DE INTEGRACION ECONOMICA	236,380,667.54
120	INVERSIONES MANTENIDAS HASTA EL VENCIMIENTO	952,719,601.82	220 PRESTAMOS DE OTRAS INSTITUCIONES FINANCIERAS DEL EXTERIOR	0.00
121	OPERACIONES CON REPORTOS Y VALORES DERIVADOS	0.00	221 OBLIGACIONES CON INSTITUCIONES FINANCIERAS Y POR OTROS FINANCIAMIENTOS A LA VISTA	0.00
124	CARTERA DE CREDITOS, NETA	11,126,047,218.43	222 OBLIGACIONES CON INSTITUCIONES FINANCIERAS Y POR OTROS FINANCIAMIENTOS A PLAZO	653,208,305.03
125	CREDITOS VIGENTES	10,954,737,957.64	223 OBLIGACIONES CON INSTITUCIONES FINANCIERAS Y POR OTROS FINANCIAMIENTOS A PLAZO	883,843,867.05
126	CREDITOS PRORROGADOS	3,961,228.59	224 CARGOS POR PAGAR SOBRE OBLIGACIONES CON INSTITUCIONES FINANCIERAS Y POR OTROS	8,973,665.31
127	CREDITOS REESTRUCTURADOS	147,915,795.82	225 OBLIGACIONES CON EL BANCO CENTRAL DE NICARAGUA	108,276,567.64
128	CREDITOS VENCIDOS	93,984,947.02	226 OPERACIONES CON REPORTOS Y VALORES DERIVADOS	0.00
129	CREDITOS EN COBRO JUDICIAL	60,261,268.87	229 OTRAS CUENTAS POR PAGAR	48,788,680.29
130	INTERESES Y COMISIONES POR COBRAR SOBRE CREDITOS	114,739,647.06	232 OTROS PASIVOS Y PROVISIONES	162,745,991.59
131	MENOS PROVISIONES POR INCOBRABILIDAD DE LA CARTERA DE CREDITOS	249,553,626.57	235 OBLIGACIONES SUBORDINADAS Y/O CONVERTIBLES EN CAPITAL	521,106,803.16
132	OTRAS CUENTAS POR COBRAR, NETO	29,979,584.95	238 IMPUESTOS DIFERIDOS	0.00
136	BIENES DE USO, NETO	136,337,217.24	239 RESERVAS PARA OBLIGACIONES LABORALES AL RETIRO	0.00
142	BIENES RECIBIDOS EN RECUPERACION DE CREDITOS, NETO	10,525,100.61	SUMA DEL PASIVO	13,904,488,014.83
143	INVERSIONES PERMANENTES EN ACCIONES	7,186,066.42	PATRIMONIO	
144	OTROS ACTIVOS	112,544,841.13	310 CAPITAL SOCIAL PAGADO	760,000,000.00
145	INVERSIONES DE OBLIGACIONES LABORALES AL RETIRO	0.00	311 CAPITAL DONADO	0.00
146	IMPUESTOS DIFERIDOS	0.00	312 APORTES PATRIMONIALES NO CAPITALIZABLES	0.00
	SUMA DEL ACTIVO	15,341,235,704.86	313 OBLIGACIONES CONVERTIBLES EN CAPITAL	0.00
			314 AJUSTES AL PATRIMONIO	0.00
			315 RESERVAS PATRIMONIALES	241,162,030.72
			316 RESULTADOS ACUMULADOS DE EJERCICIOS ANTERIORES	243,241,290.12
			RESULTADOS DEL PERIODO	192,344,369.19
			SUMA DEL PATRIMONIO	1,436,747,690.03
			SUMA DEL PASIVO Y PATRIMONIO	15,341,235,704.86
	CUENTAS CONTIGENTES	812,370,843.00		
	CUENTAS DE ORDEN	29,429,954,856.34		


Ing. Juan Carlos Arguello
Gerente General




Lic. Leonel Jose Quam
Director Financiero




Lic. Carlos Jose Mejia Garcia
Contador General

BANCO DE FINANZAS
Estado de Resultados al 30 de septiembre de 2014
(Cifras en Córdoba)

410	INGRESOS FINANCIEROS		985,010,670.20
411	INGRESOS FINANCIEROS POR DISPONIBILIDADES	1,621,358.46	
412	INGRESOS POR INVERSIONES EN VALORES	62,571,644.25	
413	INGRESOS FINANCIEROS POR CARTERA DE CREDITOS	915,430,133.57	
414	INGRESOS FINANCIEROS POR OPERACIONES DE REPORTOS Y VALORES DERIVADOS	39,167.91	
415	OTROS INGRESOS FINANCIEROS	5,348,366.01	
416	GASTOS FINANCIEROS		248,204,367.56
417	GASTOS FINANCIEROS POR OBLIGACIONES CON EL PUBLICO	179,774,759.29	
418	GASTOS FINANCIEROS POR OBLIGACIONES CON INSTITUCIONES FINANCIERAS Y POR OTROS FI	52,485,582.59	
419	GASTOS FINANCIEROS POR OTRAS CUENTAS POR PAGAR	0.00	
420	GASTOS FINANCIEROS CON OFICINA CENTRAL Y SUCURSALES	0.00	
421	GASTOS FINANCIEROS POR OBLIGACIONES SUBORDINADAS Y OBLIGACIONES CONVERTIBLES EN	12,058,099.63	
423	GASTOS FINANCIEROS POR OPERACIONES DE VALORES Y DERIVADOS	1,366,924.04	
422	OTROS GASTOS FINANCIEROS	2,519,002.01	
424	MARGEN FINANCIERO ANTES DE AJUSTES MONETARIOS		736,806,302.64
425	INGRESOS (GASTOS) NETOS POR AJUSTES MONETARIOS		73,773,630.21
428	MARGEN FINANCIERO BRUTO		810,579,932.85
429	INGRESOS (GASTOS) NETOS POR ESTIMACION PREVENTIVA PARA RIESGOS CREDITICIOS		112,311,410.58
430	MARGEN FINANCIERO NETO		698,268,522.27
431	INGRESOS OPERATIVOS DIVERSOS, NETOS		145,638,980.16
432	INGRESOS OPERATIVOS DIVERSOS	270,636,223.84	
433	GASTOS OPERATIVOS DIVERSOS	124,997,243.68	
434	RESULTADO OPERATIVO BRUTO		843,907,502.43
435	PARTICIPACION EN RESULTADOS DE SUBSIDIARIAS Y ASOCIADAS		1,968,134.05
436	GASTOS ADMINISTRATIVO		546,631,101.86
437	RESULTADO ANTES DEL IMPUESTO SOBRE LA RENTA Y CONTRIBUCIONES POR LEYES ESPECIAL		299,244,534.62
438	CONTRIBUCIONES POR LEYES ESPECIALES (564 Y 563)		28,325,199.88
439	GASTOS POR IMPUESTO SOBRE LA RENTA		78,574,965.55
	RESULTADO NETO		192,344,369.19

Ing. Juan Carlos Arguello
Gerente General



Lic. Leonel Jose Quant
Director Financiero



Lic. Carlos Jose Mejia Garcia
Contador General

