

## ESTADO DE SITUACION FINANCIERA MENSUAL

BANCO DE FINANZAS, S.A.

Al 31 de Marzo de 2024

Expresado en Córdoba

	<b>ACTIVOS</b>	
<b>110</b>	<b>Efectivo y Equivalentes de Efectivo</b>	<b>4,460,803,433.04</b>
	<b>Moneda Nacional</b>	<b>1,152,368,252.29</b>
111	Caja	180,431,344.30
112	Banco Central de Nicaragua	810,451,487.50
113	Instituciones Financieras	41,541,839.40
114	Depósitos Restringidos	-
115	Equivalentes de Efectivo	119,943,581.09
	<b>Moneda Extranjera</b>	<b>3,308,435,180.75</b>
111	Caja	195,524,511.24
112	Banco Central de Nicaragua	2,334,489,936.69
113	Instituciones Financieras	521,640,771.75
114	Depósitos Restringidos	37,365,391.24
115	Equivalentes de Efectivo	219,414,569.83
<b>116</b>	<b>Inversiones a Valor Razonable con Cambios en Resultados</b>	<b>-</b>
<b>125</b>	<b>Inversiones a Valor Razonable con Cambios en Otro Resultado Integral</b>	<b>-</b>
<b>137</b>	<b>Cartera a Costo Amortizado</b>	<b>15,743,078,052.73</b>
<b>138</b>	<b>Inversiones a Costo Amortizado, Neto</b>	<b>1,775,724,028.74</b>
<b>141</b>	<b>Cartera de Créditos, Neta</b>	<b>13,967,354,023.99</b>
142	Vigentes	13,383,465,552.35
143	Prorrogados	-
144	Reestructurados	649,553,241.01
145	Vencidos	114,526,873.16
146	Cobro Judicial	75,069,228.04
147	(-) Diferimiento de Comisiones y Otros	(41,010,976.26)
148	Intereses y Comisiones por Cobrar sobre Cartera de Créditos	177,044,044.02
149	(-) Provisión de Cartera de Créditos	(391,293,938.33)
<b>150</b>	<b>Cuentas por Cobrar, Neto</b>	<b>89,290,956.90</b>
<b>156</b>	<b>Activos no Corrientes Mantenidos para la Venta</b>	<b>-</b>
<b>159</b>	<b>Activos Recibidos en Recuperación de Créditos</b>	<b>19,516,609.11</b>
<b>162</b>	<b>Participaciones</b>	<b>43,006,486.54</b>
<b>167</b>	<b>Activo Material</b>	<b>256,742,177.92</b>
<b>178</b>	<b>Activos Intangibles</b>	<b>49,633,184.37</b>
<b>182</b>	<b>Activos Fiscales</b>	<b>56,682,349.93</b>
<b>186</b>	<b>Otros Activos</b>	<b>268,383,152.12</b>
	<b>TOTAL ACTIVOS</b>	<b>20,987,136,402.66</b>
	<b>PASIVOS</b>	
<b>210</b>	<b>Pasivos Financieros a Costo Amortizado</b>	<b>18,115,726,504.94</b>
<b>211</b>	<b>Obligaciones con el Público</b>	<b>15,061,233,938.68</b>
	<b>Moneda Nacional</b>	<b>3,337,970,404.50</b>
212	Depósitos a la Vista	1,034,726,536.56
213	Depósitos de Ahorro	2,166,060,264.48
214	Depósitos a Plazo	137,183,603.46
215	Otros Depósitos del Público	-
	<b>Moneda Extranjera</b>	<b>11,591,455,842.46</b>
212	Depósitos a la Vista	1,123,248,948.04
213	Depósitos de Ahorro	4,557,305,299.23


# ESTADO DE SITUACION FINANCIERA MENSUAL

**BANCO DE FINANZAS, S.A.**


Al 31 de Marzo de 2024

Expresado en Córdoba

214	Depósitos a Plazo	5,910,901,595.19
215	Otros Depósitos del Público	-
216	Intereses sobre Obligaciones con el Público por Depósitos	131,807,691.72
217	Otras Obligaciones Diversas con el Público	100,322,864.30
218	Obligaciones por Depósitos de Instituciones Financieras y de Organismos Internacionales	1,101,532,529.83
219	Obligaciones por Emisión de Deuda	28,899,552.09
220	Pasivos por Operaciones de Reporto	-
221	Obligaciones con Instituciones Financieras y por otros Financiamientos	1,605,459,557.44
225	Obligaciones con el Banco Central de Nicaragua	218,278,062.60
226	Arrendamiento Financiero	-
227	Pasivos Financieros a Valor Razonable con Cambios en Resultados	-
229	Pasivos Fiscales	22,534,618.64
232	Obligaciones Subordinadas y/o Convertibles en Capital	365,088,368.03
235	Otros Pasivos y Provisiones	296,249,702.94
<b>TOTAL PASIVOS</b>		<b>18,799,599,194.55</b>
<b>PATRIMONIO</b>		
310	Fondos Propios	
311	Capital Social Pagado	982,108,370.00
312	Aportes a Capitalizar	-
313	Obligaciones Convertibles en Capital	-
314	Capital Donado	-
315	Reservas Patrimoniales	520,040,716.64
316	Resultados Acumulados	633,457,087.64
317	Resultado del Ejercicio	41,096,120.47
<b>TOTAL FONDOS PROPIOS</b>		<b>2,176,702,294.75</b>
318	Otro Resultado Integral Neto	(230,470.80)
319	Ajustes de Transición	11,065,384.16
<b>TOTAL PATRIMONIO</b>		<b>2,187,537,208.11</b>
800	CUENTAS CONTINGENTES	1,355,734,475.38
900	CUENTAS DE ORDEN	50,530,190,941.28

  
**Ing. Jaime Alberto Altamirano**  
**Gerente General**



  
**Lic. Leonel Quant**  
**Director de Finanzas**




  
**Lic. Francisco Briones**  
**Contador General**






**ESTADO DE RESULTADOS MENSUAL**  
**BANCO DE FINANZAS, S.A.**  
 Al 31 de Marzo de 2024  
 Expresado en Córdoba

<b>410</b>	<b>Ingresos Financieros</b>	<b>470,025,328.67</b>
411	Ingresos Financieros por Efectivo	6,369,487.70
412	Ingresos Financieros por Inversiones	42,333,271.97
413	Ingresos Financieros por Cartera de Créditos	419,064,171.07
414	Otros Ingresos Financieros	2,258,397.93
<b>415</b>	<b>Gastos Financieros</b>	<b>173,278,680.87</b>
416	Gastos Financieros por Obligaciones con el Público	107,590,158.68
417	Gastos Financieros por Depósitos de Instituciones Financieras y de Organismos Internacionales	13,262,285.76
418	Gastos Financieros por Emisión de Deuda	4,340,333.78
419	Gastos Financieros por Operaciones de Reporto	42,395.83
420	Gastos Financieros por Obligaciones con Instituciones Financieras y por Otros Financiamientos	31,230,172.59
421	Gastos Financieros por Cuentas por pagar	-
422	Gastos Financieros por Obligaciones con el Banco Central de Nicaragua	3,478,013.75
423	Gastos Financieros por Obligaciones Subordinadas y/o Convertibles en Capital	11,881,919.30
424	Otros Gastos Financieros	1,453,401.18
<b>425</b>	<b>Margen Financiero antes de Mantenimiento de Valor</b>	<b>296,746,647.80</b>
426	Ajustes netos por Mantenimiento de Valor	(57,450.07)
<b>427</b>	<b>Margen Financiero, bruto</b>	<b>296,804,097.87</b>
428	Resultados por Deterioro de Activos Financieros	16,276,848.03
<b>437</b>	<b>Margen Financiero, neto después de Deterioro de Activos Financieros</b>	<b>280,527,249.84</b>
438	Ingresos (Gastos) Operativos, neto	24,067,259.67
<b>443</b>	<b>Resultado Operativo</b>	<b>304,594,509.51</b>
444	Resultados por Participación en Asociadas, Negocios Conjuntos y Subsidiarias	544,156.49
447	Dividendos y Retribuciones por Instrumentos de Patrimonio	-
450	Ganancia por Valoración y Venta de Activos y Otros Ingresos	8,801,353.22
457	Pérdida por Valoración y Venta de Activos	5,146,321.80
<b>463</b>	<b>Resultado después de Ingresos y Gastos operativos</b>	<b>308,793,697.42</b>
464	Ajustes netos por Diferencial Cambiario	(261,173.55)
<b>465</b>	<b>Resultado después de Diferencial Cambiario</b>	<b>308,532,523.87</b>
466	Gastos de Administración	234,283,440.49
472	Resultados por Deterioro de Activos no Financieros	-
<b>475</b>	<b>Resultados de operaciones antes de Impuestos y Contribuciones por Leyes Especiales</b>	<b>74,249,083.38</b>
476	Contribuciones por Leyes Especiales	14,044,181.94
477	Gasto por Impuesto sobre la Renta	19,108,780.97
<b>478</b>	<b>RESULTADO DEL EJERCICIO</b>	<b>41,096,120.47</b>

  
 Ing. Jaime Alberto  
 Altamirano  
 Gerente General



  
 Lic. Leonel Quant  
 Director de Finanzas



  
 Lic. Francisco Briones  
 Contador General

