
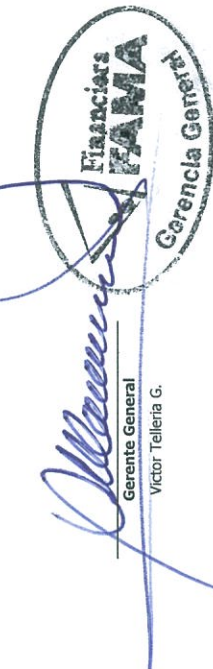


**FINANCIERA FAMA, S.A.**  
**Balance General al 31 diciembre 2014**  
 (Cifras en Córdobas)

<b>Activo</b>		<b>Pasivo</b>
<b>Disponibilidades</b>		<b>Obligaciones con el Público</b>
Caja	6,184,220.95	Depósitos a la Vista
Banco Central de Nicaragua	33,497,970.21	Depósitos de Ahorro
Depósitos en Instituciones Financieras del País	28,311,194.59	Depósitos a Plazo
Depósitos en Instituciones Financieras del Exterior	-	Otros Depósitos del Público
Otras Disponibilidades	-	Otras Obligaciones
		Cargos Financieros por Pagar sobre Obligaciones con el Público
		<b>78,465,280.00</b>
		483,468.52
		<b>78,948,748.52</b>
<b>Inversiones en Valores, Neto</b>		<b>Obligaciones con Instituciones Financieras y por Otros Financiamientos</b>
Inversiones al Valor Razonable con Cambios en Resultados	-	Préstamos de la Financiera Nicaraguense de Inversiones
Inversiones Disponibles para la Venta	-	Préstamos del Banco Centroamericano de Integración Económica
Inversiones Mantentidas Hasta el Vencimiento	-	Préstamos de Otras Instituciones Financieras del Exterior
		Obligaciones con Instituciones Financieras y por Otros Financiamientos a la Vista
<b>Operaciones con Reportos y Valores Derivados</b>		Obligaciones con Instituciones Financieras y por Otros Financiamientos a Plazo Hasta un Año
<b>Cartera de Crédito, Neto</b>		Obligaciones con Instituciones Financieras y por Otros Financiamientos a Plazo Mayor a un Año
Créditos Vigentes	1,006,744,011.18	Cargos Financieros por Pagar sobre Obligaciones con Instituciones Financieras y por Otros Financiamientos
Créditos Prorrogados	11,278,176.26	
Créditos Reestructurados	10,555,586.35	<b>Obligaciones con el Banco Central de Nicaragua</b>
Créditos Vencidos	1,660,781.41	Operaciones con Reportos y Valores Derivados
Intereses y Comisiones por Cobrar sobre Cartera de Créditos	20,875,580.43	Otras Cuentas por Pagar
Menos Provisiones por Incobrabilidad de la Cartera de Créditos	33,425,714.11	Otros Pasivos y Provisiones
		Obligaciones Subordinadas
<b>Otras Cuentas por Cobrar, Neto</b>	<b>13,751,635.76</b>	Impuestos Diferidos
		Reserva para Obligaciones Laborales al Retiro
<b>Bienes de Uso, Neto</b>		<b>Suma del Pasivo</b>
Bienes Recibidos en Recuperación de Créditos, Neto	17,339,696.34	<b>899,201,461.95</b>
Inversiones Permanentes en Acciones	1,875,490.39	
Otros Activos Neto	33,955,866.35	<b>Patrimonio</b>
Inversiones de Obligaciones Laborales al Retiro	-	Capital Social Pagado
Impuestos Diferidos	-	Capital Donado
Suma del Activo	<b>1,152,604,496.11</b>	Aportes Patrimoniales no Capitalizables
		Obligaciones Convertibles en capital
		Ajustes al Patrimonio
		Reservas Patrimoniales
		Resultados Acumulados
		Resultados del Periodo
<b>Total Cuentas Contingentes</b>		<b>Suma del Patrimonio</b>
<b>Total Cuentas de Orden</b>	<b>2,161,815,739.76</b>	<b>253,403,034.16</b>
		<b>1,152,604,496.11</b>

  
 Gerente Financiero  
 Alvaro Rocha C.  
  
 Colta por General  
 Julio C. Lahmestad V.  


  
 Gerente General  
 Victor Tejeria G.  



  
 Gerente General  
 Victor Tejeria G.  


**FINANCIERA FAMA, S.A.**  
**Estado de Resultados del 31 diciembre 2014**  
(Cifras en Córdoba)

<b>INGRESOS FINANCIEROS</b>		<b>339,683,451.46</b>
Ingresos Financieros por Disponibilidades	626,120.27	
Ingresos por Inversiones en Valores	33,008.88	
Ingresos Financieros por Cartera de Crédito	337,299,853.70	
Ingresos Financieros por Operaciones de Reportos y Valores Derivados	-	
Otros Ingresos Financieros	1,724,468.61	
<b>GASTOS FINANCIEROS</b>		<b>66,186,251.92</b>
Gastos Financieros por Obligaciones con el Público	2,109,561.57	
Gastos Financieros por Obligaciones con Instituciones Financieras y por Otros Financiamientos	59,677,748.56	
Gastos Financieros por Otras Cuentas por Pagar	-	
Gastos Financieros con Oficina Central y Sucursales	-	
Gastos Financieros por Obligaciones Subordinadas y Obligaciones Convertibles en Capital	-	
Gastos Financieros por Operaciones de Valores y Derivados	-	
Otros Gastos Financieros	4,398,941.79	
<b>MARGEN FINANCIERO ANTES DE AJUSTES MONETARIOS</b>		<b>273,497,199.54</b>
<b>INGRESOS (GASTOS) NETOS POR AJUSTES MONETARIOS</b>		<b>18,797,574.27</b>
<b>MARGEN FINANCIERO BRUTO</b>		<b>292,294,773.81</b>
<b>INGRESOS (GASTOS) NETOS POR ESTIMACION PREVENTIVA PARA RIESGOS CREDITICIOS</b>		<b>18,943,044.98</b>
<b>MARGEN FINANCIERO, NETO</b>		<b>273,351,728.83</b>
<b>INGRESOS OPERATIVOS DIVERSOS, NETOS</b>		<b>14,198,351.05</b>
<b>INGRESOS OPERATIVOS DIVERSOS</b>	20,661,045.17	
<b>GASTOS OPERATIVOS DIVERSOS</b>	6,462,694.12	
<b>RESULTADO OPERATIVO BRUTO</b>		<b>287,550,079.88</b>
<b>PARTICIPACION EN RESULTADO DE SUBSIDIARIAS Y ASOCIADAS</b>		-
<b>GASTOS DE ADMINISTRACION</b>		<b>231,971,513.90</b>
<b>RESULTADO ANTES DEL IMPUESTO SOBRE LA RENTA Y CONTRIBUCIONES POR LEYES ESPECIALES</b>		<b>55,578,565.98</b>
<b>CONTRIBUCIONES POR LEYES ESPECIALES (564 Y 563)</b>		<b>798,729.96</b>
<b>GASTO POR IMPUESTO SOBRE LA RENTA</b>		<b>17,303,660.94</b>
<b>RESULTADO NETO</b>		<b>37,476,175.08</b>

  
Gerente General  
Victor Telleria G.  


  
Gerente Financiero  
Alvaro Rocha C.  


  
Contador General  
Julio C. Largaespada V.  
