


FINANCIERA FAMA, S.A.
Balance General al 31 diciembre 2015
(Cifras en Córdobas)


Activo		Pasivo
Disponibilidades	99,386,229.61	Obligaciones con el Público
Caja	7,601,760.94	Depósitos a la Vista
Banco Central de Nicaragua	50,381,792.14	Depósitos de Ahorro
Depósitos en Instituciones Financieras del País	41,402,676.53	Depósitos a Plazo
Depósitos en Instituciones Financieras del Exterior	-	Otros Depósitos del Público
Otras Disponibilidades	-	Otras Obligaciones
		Cargos Financieros por Pagar sobre Obligaciones con el Público
Inversiones en Valores, Neto	-	Obligaciones con Instituciones Financieras y por Otros Financiamientos
Inversiones al Valor Razonable con Cambios en Resultados	-	Préstamos de la Financiera Nicaraguense de Inversiones
Inversiones Disponibles para la Venta	-	Préstamos del Banco Centroamericano de Integración Económica
Inversiones Mantendidas Hasta el Vencimiento	-	Préstamos de Otras Instituciones Financieras del Exterior
Operaciones con Reportos y Valores Derivados	-	Obligaciones con Instituciones Financieras y por Otros Financiamientos a la Vista
Cartera de Crédito, Neto	1,356,334,371.11	Obligaciones con Instituciones Financieras y por Otros Financiamientos a Plazo Hasta un Año
Créditos Vigentes	1,345,271,016.97	Obligaciones con Instituciones Financieras y por Otros Financiamientos a Plazo Mayor a un Año
Créditos Prorrogados	9,771,697.45	Cargos Financieros por Pagar sobre Obligaciones con Instituciones Financieras y por Otros Financiamientos
Créditos Reestructurados	13,463,576.23	
Créditos Vencidos	2,235,723.45	
Créditos en cobro Judicial	27,236,709.06	
Intereses y Comisiones por Cobrar sobre Cartera de Créditos	41,344,352.05	
Intereses y Comisiones por Cobrar sobre Cartera de Créditos	-	
Menos Provisiones por Incobrabilidad de la Cartera de Créditos	-	
Otras Cuentas por Cobrar, Neto	35,338,104.42	Obligaciones con el Banco Central de Nicaragua
Bienes de Uso, Neto	23,497,285.08	Operaciones con Reportos y Valores Derivados
Bienes Recibidos en Recuperación de Créditos, Neto	2,660,720.45	Otras Cuentas por Pagar
Inversiones Permanentes en Acciones	-	Otros Pasivos y Provisiones
Otros Activos Neto	33,621,955.04	Obligaciones Subordinadas
Inversiones de Obligaciones Laborales al Retiro	-	Impuestos Diferidos
Impuestos Diferidos	-	Reserva para Obligaciones Laborales al Retiro
Suma del Activo	1,550,838,665.71	Suma del Pasivo
		Patrimonio
Total Cuentas Contingentes	-	Capital Social Pagado
Total Cuentas de Orden	2,454,875,972.56	Capital Donado
		Aportes Patrimoniales no Capitalizables
		Obligaciones Convertibles en capital
		Ajustes al Patrimonio
		Reservas Patrimoniales
		Resultados Acumulados
		Resultados del Periodo
		Suma del Patrimonio
		Suma del Pasivo y Patrimonio
		1,550,838,665.71


Gerente General
Victor Telleria G.




Gerente Financiero
Alvaro Rocha C.




Contador General
Julio Enrique Rosales V.




FINANCIERA FAMA, S.A.
Estado de Resultados del 31 diciembre 2015
(Cifras en Córdobas)

INGRESOS FINANCIEROS		431,986,573.95
Ingresos Financieros por Disponibilidades	737,486.51	
Ingresos por Inversiones en Valores	35,406.72	
Ingresos Financieros por Cartera de Crédito	429,000,016.59	
Ingresos Financieros por Operaciones de Reportos y Valores Derivados	-	
Otros Ingresos Financieros	2,213,664.13	
GASTOS FINANCIEROS		101,006,124.84
Gastos Financieros por Obligaciones con el Público	7,215,407.08	
Gastos Financieros por Obligaciones con Instituciones Financieras y por Otros Financiamientos	83,752,707.70	
Gastos Financieros por Otras Cuentas por Pagar	4,293.75	
Gastos Financieros con Oficina Central y Sucursales	-	
Gastos Financieros por Obligaciones Subordinadas y Obligaciones Convertibles en Capital	-	
Gastos Financieros por Operaciones de Valores y Derivados	-	
Otros Gastos Financieros	10,033,716.31	
MARGEN FINANCIERO ANTES DE AJUSTES MONETARIOS		330,980,449.11
INGRESOS (GASTOS) NETOS POR AJUSTES MONETARIOS		22,394,444.12
MARGEN FINANCIERO BRUTO		353,374,893.23
INGRESOS (GASTOS) NETOS POR ESTIMACION PREVENTIVA PARA RIESGOS CREDITICIOS		25,103,892.94
MARGEN FINANCIERO, NETO		328,271,000.29
INGRESOS OPERATIVOS DIVERSOS, NETOS		17,795,655.00
INGRESOS OPERATIVOS DIVERSOS	24,693,240.06	
GASTOS OPERATIVOS DIVERSOS	6,897,585.06	
RESULTADO OPERATIVO BRUTO		346,066,655.29
PARTICIPACION EN RESULTADO DE SUBSIDIARIAS Y ASOCIADAS		-
GASTOS DE ADMINISTRACION		272,846,718.29
RESULTADO ANTES DEL IMPUESTO SOBRE LA RENTA Y CONTRIBUCIONES POR LEYES ESPECIALES		73,219,937.00
CONTRIBUCIONES POR LEYES ESPECIALES (564 Y 563)		988,014.00
GASTO POR IMPUESTO SOBRE LA RENTA		24,261,047.42
RESULTADO NETO		47,970,875.58


Gerente General
Victor Telleria G.



Gerente Financiero
Alvaro Rocha G.



Contador General
Julio C. Largaespada V.
