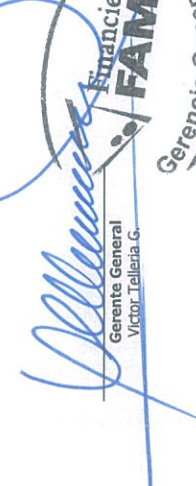




FINANCIERA FAMA, S.A.
Balance General al 30 junio 2016
(Cifras en Córdobas)

Activo			Pasivo	
Disponibilidades		102,035,930.44	Obligaciones con el Público	138,217,706.30
Caja	19,449,374.74		Depósitos a la Vista	
Banco Central de Nicaragua	59,067,528.72		Depósitos de Ahorro	
Depósitos en Instituciones Financieras del País	23,519,026.98		Depósitos a Plazo	
Depósitos en Instituciones Financieras del Exterior	-		Otros Depósitos del Público	137,113,885.00
Otras Disponibilidades	-		Otras Obligaciones	1,103,821.30
			Cargos Financieros por Pagar sobre Obligaciones con el Público	
Inversiones en Valores, Neto		30,005,322.32	Obligaciones con Instituciones Financieras y por Otros Financiamientos	1,192,187,268.52
Inversiones al Valor Razorable con Cambios en Resultados	-		Préstamos de la Financiera Nicaraguense de Inversiones	
Inversiones Disponibles para la Venta	-		Préstamos del Banco Centroamericano de Integración Económica	
Inversiones Mantenido Hasta el Vencimiento	30,005,322.32		Préstamos de Otras Instituciones Financieras del Exterior	
Operaciones con Reportos y Valores Derivados		14,313,960.83	Obligaciones con Instituciones Financieras y por Otros Financiamientos a la Vista	
Deudores por operaciones de Reportos	14,313,960.83		Obligaciones con Instituciones Financieras y por Otros Financiamientos a Plazo Hasta un Año	1,165,782,087.44
			Obligaciones con Instituciones Financieras y por Otros Financiamientos a Plazo Mayor a un Año	26,405,181.08
Cartera de Crédito, Neto		1,470,329,646.22	Operaciones con el Banco Central de Nicaragua	
Créditos Vigentes	1,462,230,222.83		Operaciones con Reportos y Valores Derivados	
Créditos Prorrogados	-		Otras Cuentas por Pagar	11,941,517.33
Créditos Reestructurados	10,012,892.25		Otros Pasivos y Provisiones	60,769,530.08
Créditos Vencidos	13,645,119.27		Obligaciones Subordinadas	-
Créditos en cobro Judicial	2,255,493.61		Impuestos Diferidos	-
Intereses y Comisiones por Cobrar sobre Cartera de Créditos	27,871,194.65		Reserva para Obligaciones Laborales al Retiro	-
Menos Provisiones por Incobrabilidad de la Cartera de Créditos	45,685,276.39		Suma del Pasivo	1,403,116,022.23
Otras Cuentas por Cobrar, Neto		25,425,643.76	Patrimonio	
Bienes de Uso, Neto		43,130,968.82	Capital Social Pagado	266,365,000.00
Bienes Recibidos en Recuperación de Créditos, Neto		2,791,095.77	Capital Donado	-
Inversiones Permanentes en Acciones		-	Aportes Patrimoniales no Capitalizables	-
Otros Activos Neto		39,431,196.36	Obligaciones Convertibles en capital	-
Inversiones de Obligaciones Laborales al Retiro		-	Ajustes al Patrimonio	17,628,901.10
Impuestos Diferidos		-	Reservas Patrimoniales	11,706,548.65
Suma del Activo		1,727,463,764.52	Resultados Acumulados	28,647,292.54
			Resultados del Periodo	
Total Cuentas Contingentes			Suma del Patrimonio	324,347,742.29
Total Cuentas de Orden		2,596,455,058.98	Suma del Pasivo y Patrimonio	1,727,463,764.52


 Gerente General
 Victor Telleria G.



 Gerente Financiero
 Alvaro Rocha C.



 Contador General
 Julio C. Largaespada V.


FINANCIERA FAMA, S.A.
Estado de Resultados del 30 junio 2016
(Cifras en Córdoba)

INGRESOS FINANCIEROS		258,444,308.11
Ingresos Financieros por Disponibilidades	411,337.49	
Ingresos por Inversiones en Valores	1,232.88	
Ingresos financieros por operaciones de Reportos y valores derivados	1,372.15	
Ingresos Financieros por Cartera de Crédito	256,215,862.32	
Ingresos Financieros por Operaciones de Reportos y Valores Derivados	-	
Otros Ingresos Financieros	1,814,503.27	
GASTOS FINANCIEROS		61,759,951.03
Gastos Financieros por Obligaciones con el Público	4,173,040.72	
Gastos Financieros por Obligaciones con Instituciones Financieras y por Otros Financiamientos	51,681,966.27	
Gastos Financieros por Otras Cuentas por Pagar	-	
Gastos Financieros con Oficina Central y Sucursales	-	
Gastos Financieros por Obligaciones Subordinadas y Obligaciones Convertibles en Capital	-	
Gastos Financieros por Operaciones de Valores y Derivados	-	
Otros Gastos Financieros	5,904,944.04	
MARGEN FINANCIERO ANTES DE AJUSTES MONETARIOS		196,684,357.08
INGRESOS (GASTOS) NETOS POR AJUSTES MONETARIOS		12,718,431.15
MARGEN FINANCIERO BRUTO		209,402,788.23
INGRESOS (GASTOS) NETOS POR ESTIMACION PREVENTIVA PARA RIESGOS CREDITICIOS		15,949,797.01
MARGEN FINANCIERO, NETO		193,452,991.22
INGRESOS OPERATIVOS DIVERSOS, NETOS		9,620,436.93
INGRESOS OPERATIVOS DIVERSOS	12,837,559.45	
GASTOS OPERATIVOS DIVERSOS	3,217,122.52	
RESULTADO OPERATIVO BRUTO		203,073,428.15
PARTICIPACION EN RESULTADO DE SUBSIDIARIAS Y ASOCIADAS		-
GASTOS DE ADMINISTRACION		159,143,541.06
RESULTADO ANTES DEL IMPUESTO SOBRE LA RENTA Y CONTRIBUCIONES POR LEYES ESPECIALES		43,929,887.09
CONTRIBUCIONES POR LEYES ESPECIALES (564 Y 563)		598,571.52
GASTO POR IMPUESTO SOBRE LA RENTA		14,684,023.03
RESULTADO NETO		28,647,292.54


Gerente General
Victor Telleria G.
Financiera FAMA
Gerencia General


Gerente Financiero
Alvaro Rocha C.
Financiera FAMA
Gerencia Financiera


Contador General
Julio C. Largaespada V.
Financiera FAMA
Contabilidad