

**FINANCIERA FAMA, S.A.**  
**Balance General al 31 marzo 2016**  
 (Cifras en Córdobas)

<b>Activo</b>			
<b>Disponibilidades</b>		<b>94,596,813.65</b>	
Caja	19,864,743.88		
Depósitos en Instituciones Financieras del País	52,614,864.99		
Depósitos en Instituciones Financieras del Exterior	22,117,204.78		
Otras Disponibilidades	-		
<b>Inversiones en Valores, Neto</b>			
Inversiones al Valor Razonable con Cambios en Resultados	-		
Inversiones Disponibles para la Venta	-		
Inversiones Mantendidas Hasta el Vencimiento	-		
<b>Operaciones con Reportos y Valores Derivados</b>			
<b>Cartera de Crédito, Neto</b>		<b>1,399,221,106.83</b>	
Créditos Vigentes	1,389,885,002.02		
Créditos Promogados	9,029,833.34		
Créditos Reestructurados	14,003,192.52		
Créditos Vencidos	2,210,800.95		
Créditos en cobro Judicial	28,032,303.27		
Intereses y Comisiones por Cobrar sobre Cartera de Créditos	43,940,025.27		
Menos Provisiones por Incobrabilidad de la Cartera de Créditos	-		
<b>Otras Cuentas por Cobrar, Neto</b>		<b>24,589,625.82</b>	
<b>Bienes de Uso, Neto</b>		<b>40,652,920.06</b>	
Bienes Recibidos en Recuperación de Créditos, Neto	2,829,637.29		
Inversiones Permanentes en Acciones	-		
Otros Activos Neto	38,140,743.62		
Inversiones de Obligaciones Laborales al Retiro	-		
Impuestos Diferidos	-		
<b>Suma del Activo</b>		<b>1,600,030,847.27</b>	
<b>Total Cuentas Contingentes</b>		<b>2,560,885,535.81</b>	
<b>Total Cuentas de Orden</b>			
<b>Pasivo</b>			<b>99,950,610.07</b>
<b>Obligaciones con el Público</b>			
Depósitos a la Vista			
Depósitos de Ahorro			
Depósitos a Plazo			
Otros Depósitos del Público	99,052,675.00		
Otras Obligaciones	897,935.07		
Cargos Financieros por Pagar sobre Obligaciones con el Público			
<b>Obligaciones con Instituciones Financieras y por Otros Financiamientos</b>			<b>1,117,605,899.20</b>
Préstamos de la Financiera Nicaraguense de Inversiones			
Préstamos del Banco Centroamericano de Integración Económica			
Préstamos de Otras Instituciones Financieras del Exterior			
Obligaciones con Instituciones Financieras y por Otros Financiamientos a la Vista			
Obligaciones con Instituciones Financieras y por Otros Financiamientos a Plazo Hasta un Año			
Obligaciones con Instituciones Financieras y por Otros Financiamientos a Plazo Mayor a un Año	1,100,394,925.36		
Cargos Financieros por Pagar sobre Obligaciones con Instituciones Financieras y por Otros Financiamientos	17,210,973.84		
<b>Obligaciones con el Banco Central de Nicaragua</b>			
Operaciones con Reportos y Valores Derivados			
Otras Cuentas por Pagar	12,440,141.09		
Otros Pasivos y Provisiones	53,879,067.98		
Obligaciones Subordinadas	-		
Impuestos Diferidos	-		
Reserva para Obligaciones Laborales al Retiro	-		
<b>Suma del Pasivo</b>			<b>1,283,875,718.34</b>
<b>Patrimonio</b>			
Capital Social Pagado		223,815,000.00	
Capital Donado		-	
Aportes Patrimoniales no Capitalizables		-	
Obligaciones Convertibles en capital		-	
Ajustes al Patrimonio		-	
Reservas Patrimoniales	17,628,901.10		
Resultados Acumulados	59,930,008.65		
Resultados del Periodo	14,781,219.18		
<b>Suma del Patrimonio</b>			<b>316,155,128.93</b>
<b>Suma del Pasivo y Patrimonio</b>			<b>1,600,030,847.27</b>



*[Signature]*  
 Gerente Financiero  
 Alvaro Rocha C.





*[Signature]*  
 Gerente General  
 Victor Telleria G.




*[Signature]*  
 Contador General  
 Julio C. La Guesada M.

**FINANCIERA FAMA, S.A.**  
**Estado de Resultados del 31 marzo 2016**  
(Cifras en Córdoba)

<b>INGRESOS FINANCIEROS</b>		<b>126,615,897.69</b>
Ingresos Financieros por Disponibilidades	194,778.29	
Ingresos por Inversiones en Valores	-	
Ingresos Financieros por Cartera de Crédito	125,660,015.02	
Ingresos Financieros por Operaciones de Reportos y Valores Derivados	-	
Otros Ingresos Financieros	761,104.38	
<b>GASTOS FINANCIEROS</b>		<b>30,384,858.65</b>
Gastos Financieros por Obligaciones con el Público	2,044,181.52	
Gastos Financieros por Obligaciones con Instituciones Financieras y por Otros Financiamientos	25,053,317.45	
Gastos Financieros por Otras Cuentas por Pagar	-	
Gastos Financieros con Oficina Central y Sucursales	-	
Gastos Financieros por Obligaciones Subordinadas y Obligaciones Convertibles en Capital	-	
Gastos Financieros por Operaciones de Valores y Derivados	-	
Otros Gastos Financieros	3,287,359.68	
<b>MARGEN FINANCIERO ANTES DE AJUSTES MONETARIOS</b>		<b>96,231,039.04</b>
<b>INGRESOS (GASTOS) NETOS POR AJUSTES MONETARIOS</b>		<b>6,462,054.61</b>
<b>MARGEN FINANCIERO BRUTO</b>		<b>102,693,093.65</b>
<b>INGRESOS (GASTOS) NETOS POR ESTIMACION PREVENTIVA PARA RIESGOS CREDITICIOS</b>		<b>8,154,074.96</b>
<b>MARGEN FINANCIERO, NETO</b>		<b>94,539,018.69</b>
<b>INGRESOS OPERATIVOS DIVERSOS, NETOS</b>		<b>4,710,940.43</b>
<b>INGRESOS OPERATIVOS DIVERSOS</b>	6,377,106.51	
<b>GASTOS OPERATIVOS DIVERSOS</b>	1,666,166.08	
<b>RESULTADO OPERATIVO BRUTO</b>		<b>99,249,959.12</b>
<b>PARTICIPACION EN RESULTADO DE SUBSIDIARIAS Y ASOCIADAS</b>		<b>-</b>
<b>GASTOS DE ADMINISTRACION</b>		<b>76,411,578.09</b>
<b>RESULTADO ANTES DEL IMPUESTO SOBRE LA RENTA Y CONTRIBUCIONES POR LEYES ESPECIALES</b>		<b>22,838,381.03</b>
<b>CONTRIBUCIONES POR LEYES ESPECIALES (564 Y 563)</b>		<b>299,285.76</b>
<b>GASTO POR IMPUESTO SOBRE LA RENTA</b>		<b>7,757,876.09</b>
<b>RESULTADO NETO</b>		<b>14,781,219.18</b>

  
Gerente General  
Victor Telleria G.  


  
Gerente Financiero  
Alvaro Rocha C.  


  
Contador General  
Julio C. Largaespada V.  
