





FINANCIERA FAMA, S.A.
Balance General al 30 septiembre 2017
(Cifras en Córdobas)

Activo			
Disponibilidades		181,525,924.54	
Caja	18,994,579.66		
Banco Central de Nicaragua	100,493,621.08		
Depósitos en Instituciones Financieras del País	62,037,723.80		
Depósitos en Instituciones Financieras del Exterior	-		
Otras Disponibilidades	-		
Inversiones en Valores, Neto			
Inversiones al Valor Razonable con Cambios en Resultados	-		
Inversiones Disponibles para la Venta	-		
Inversiones Mantenido Hasta el Vencimiento	-		
Operaciones con Reportos y Valores Derivados			
Deudores por operaciones de Reportos	-		
Cartera de Crédito, Neto		1,927,238,711.63	
Créditos Vigentes	1,907,430,425.61		
Créditos Prorrogados	-		
Créditos Reestructurados	25,767,310.01		
Créditos Vencidos	26,667,804.04		
Créditos en cobro Judicial	437,783.04		
Intereses y Comisiones por Cobrar sobre Cartera de Créditos	37,220,807.61		
Menos Provisiones por Incobrabilidad de la Cartera de Créditos	70,285,418.68		
Otras Cuentas por Cobrar, Neto		21,880,024.17	
Bienes de Uso, Neto	48,183,318.29		
Bienes Recibidos en Recuperación de Créditos, Neto	5,658,885.56		
Inversiones Permanentes en Acciones	-		
Otros Activos Neto	69,249,289.31		
Inversiones de Obligaciones Laborales al Retiro			
Impuestos Diferidos	-		
Suma del Activo		2,253,736,153.50	
Total Cuentas Contingentes			
Total Cuentas de Orden		3,130,548,536.24	
Pasivo			
Obligaciones con el Público			243,530,919.29
Depósitos a la Vista			
Depósitos de Ahorro			
Depósitos a Plazo			
Otros Depósitos del Público	242,193,506.42		
Otras Obligaciones	1,337,412.87		
Cargos Financieros por Pagar sobre Obligaciones con el Público			
Obligaciones con Instituciones Financieras y por Otros Financiamientos			1,501,534,858.06
Por Depósitos de Instituciones Financieras	1,470,211,595.49		
Por Préstamos con Instituciones Financieras y por Otros Financiamientos	-		
Préstamos de la Financiera Nicaraguense de Inversiones	-		
Préstamos del Banco Centroamericano de Integración Económica	-		
Préstamos de Otras Instituciones Financieras del Exterior	-		
Obligaciones con Instituciones Financieras y por Otros Financiamientos a la Vista	-		
Obligaciones con Instituciones Financieras y por Otros Financiamientos a Plazo Hasta un Año	1,470,211,595.49		
Obligaciones con Instituciones Financieras y por Otros Financiamientos a Plazo Mayor a un Año	-		
Cargos Financieros por Pagar sobre Obligaciones con Instituciones Financieras y por Otros Financiamientos	31,323,262.57		
Obligaciones con el Banco Central de Nicaragua			
Operaciones con Reportos y Valores Derivados	-		
Otras Cuentas por Pagar	12,730,540.16		
Otros Pasivos y Provisiones	74,546,661.71		
Obligaciones Subordinadas			
Impuestos Diferidos	-		
Reserva para Obligaciones Laborales al Retiro			
Suma del Pasivo		1,832,342,979.22	
Patrimonio			
Capital Social Pagado	266,365,000.00		
Capital Donado	-		
Aportes Patrimoniales no Capitalizables	-		
Obligaciones Convertibles en Capital	-		
Ajustes al Patrimonio	-		
Reservas Patrimoniales	27,886,159.45		
Reservas Acumuladas	69,831,012.63		
Resultados del Periodo	57,311,002.20		
Suma del Patrimonio		421,393,174.28	
Suma del Pasivo y Patrimonio		2,253,736,153.50	


 Alvaro Rodríguez
 Gerente General


 Víctor Telleza
 Gerente General


 Julio C. Largaespada
 Contador General



FINANCIERA FAMA, S.A.
Estado de Resultados del 30 septiembre 2017
(Cifras en Córdoba)

INGRESOS FINANCIEROS

Ingresos Financieros por Disponibilidades	724,562.21
Ingresos por Inversiones en Valores	-
Ingresos financieros por operaciones de Reportos y valores derivados	133,980.17
Ingresos Financieros por Cartera de Crédito	481,617,630.44
Otros Ingresos Financieros	4,057,653.64

486,533,826.46

GASTOS FINANCIEROS

Gastos Financieros por Obligaciones con el Público	13,664,599.02
Gastos Financieros por Obligaciones con Instituciones Financieras y por Otros Financiamientos	101,407,336.07
Gastos Financieros por Otras Cuentas por Pagar	-
Gastos Financieros con Oficina Central y Sucursales	-
Gastos Financieros por Obligaciones Subordinadas y Obligaciones Convertibles en Capital	-
Gastos Financieros por Operaciones de Valores y Derivados	-
Otros Gastos Financieros	7,587,145.03

122,659,080.12

MARGEN FINANCIERO ANTES DE AJUSTES MONETARIOS

363,874,746.34

INGRESOS (GASTOS) NETOS POR AJUSTES MONETARIOS

15,180,633.43

MARGEN FINANCIERO BRUTO

379,055,379.77

INGRESOS (GASTOS) NETOS POR ESTIMACION PREVENTIVA PARA RIESGOS CREDITICIOS

41,316,296.58

MARGEN FINANCIERO, NETO

337,739,083.19

INGRESOS OPERATIVOS DIVERSOS, NETOS

21,106,496.00

INGRESOS OPERATIVOS DIVERSOS

32,470,278.17

GASTOS OPERATIVOS DIVERSOS

11,363,782.17

RESULTADO OPERATIVO BRUTO

358,845,579.19

PARTICIPACION EN RESULTADO DE SUBSIDIARIAS Y ASOCIADAS

-

GASTOS DE ADMINISTRACION

274,266,490.15

RESULTADO ANTES DEL IMPUESTO SOBRE LA RENTA Y CONTRIBUCIONES POR LEYES ESPECIALES

84,579,089.04

CONTRIBUCIONES POR LEYES ESPECIALES (564 Y 563)

1,083,153.00

GASTO POR IMPUESTO SOBRE LA RENTA

26,184,933.84

RESULTADO NETO

57,311,002.20

Gerente General

Victor Telleria G.


Gerente Financiero

Alvaro Rocha C.


Contador General

Julio C. Largaespada V.
