

FINANCIERA FAMA, S.A.
Estado de Resultados del 31 diciembre 2013
(Cifras en Córdoba)



INGRESOS FINANCIEROS		<u>264,207,130.61</u>
Ingresos Financieros por Disponibilidades	479,041.85	
Ingresos por Inversiones en Valores	299,682.32	
Ingresos Financieros por Cartera de Crédito	262,424,983.29	
Ingresos Financieros por Operaciones de Reportos y Valores Derivados	-	
Otros Ingresos Financieros	<u>1,003,423.15</u>	
GASTOS FINANCIEROS		<u>50,589,673.77</u>
Gastos Financieros por Obligaciones con el Público	-	
Gastos Financieros por Obligaciones con Instituciones Financieras y por Otros Financiamientos	46,329,037.21	
Gastos Financieros por Otras Cuentas por Pagar	-	
Gastos Financieros con Oficina Central y Sucursales	-	
Gastos Financieros por Obligaciones Subordinadas y Obligaciones Convertibles en Capital	-	
Gastos Financieros por Operaciones de Valores y Derivados	-	
Otros Gastos Financieros	<u>4,260,636.56</u>	
MARGEN FINANCIERO ANTES DE AJUSTES MONETARIOS		<u>213,617,456.84</u>
INGRESOS (GASTOS) NETOS POR AJUSTES MONETARIOS		<u>14,089,957.56</u>
MARGEN FINANCIERO BRUTO		<u>227,707,414.40</u>
INGRESOS (GASTOS) NETOS POR ESTIMACION PREVENTIVA PARA RIESGOS CREDITICIOS		<u>7,856,016.08</u>
MARGEN FINANCIERO, NETO		<u>219,851,398.32</u>
INGRESOS OPERATIVOS DIVERSOS, NETOS		<u>8,679,226.87</u>
INGRESOS OPERATIVOS DIVERSOS	17,611,059.90	
GASTOS OPERATIVOS DIVERSOS	<u>8,931,833.03</u>	
RESULTADO OPERATIVO BRUTO		<u>228,530,625.19</u>
PARTICIPACION EN RESULTADO DE SUBSIDIARIAS Y ASOCIADAS		<u>-</u>
GASTOS DE ADMINISTRACION		<u>191,736,950.88</u>
RESULTADO ANTES DEL IMPUESTO SOBRE LA RENTA Y CONTRIBUCIONES POR LEYES ESPECIALES		<u>36,793,674.31</u>
CONTRIBUCIONES POR LEYES ESPECIALES (564 Y 563)		<u>653,367.00</u>
GASTO POR IMPUESTO SOBRE LA RENTA		<u>3,003,307.41</u>
RESULTADO NETO		<u>33,136,999.90</u>

 Gerente General Victor Telleria G.	 Gerente Financiero Alvaro Rocha C.	 Contador General Julio C. Largaespada V.
---	--	--


FINANCIERA FAMA, S.A.
Balance General al 31 diciembre 2013
(Cifras en Córdobas)

Activo		
Disponibilidades		54,808,213.38
Caja	4,067,355.21	
Banco Central de Nicaragua	26,014,868.77	
Depósitos en Instituciones Financieras del País	24,725,989.40	
Depósitos en Instituciones Financieras del Exterior	-	
Otras Disponibilidades	-	
Inversiones en Valores, Neto		-
Inversiones al Valor Razonable con Cambios en Resultados	-	
Inversiones Disponibles para la Venta	-	
Inversiones Mantenido Hasta el Vencimiento	-	
Operaciones con Reportos y Valores Derivados		-
Cartera de Crédito, Neto		777,745,124.97
Créditos Vigentes	766,411,632.79	
Créditos Prorrogados	-	
Créditos Reestructurados	9,448,502.11	
Créditos Vencidos	9,792,390.51	
Créditos en cobro Judicial	1,669,111.28	
Intereses y Comisiones por Cobrar sobre Cartera de Créditos	16,717,913.19	
Menos Provisiones por Incobrabilidad de la Cartera de Créditos	26,294,424.91	
Otras Cuentas por Cobrar, Neto		2,619,655.33
Bienes de Uso, Neto	15,297,406.17	
Bienes Recibidos en Recuperación de Créditos, Neto	3,742,422.66	
Inversiones Permanentes en Acciones	-	
Otros Activos Neto	28,003,580.65	
Inversiones de Obligaciones Laborales al Retiro	-	
Impuestos Diferidos	-	
Suma del Activo		882,216,403.16
Total Cuentas Contingentes		-
Total Cuentas de Orden		1,879,366,627.50

Pasivo		
Obligaciones con el Público		-
Depósitos a la Vista		
Depósitos de Ahorro		
Depósitos a Plazo		
Otros Depósitos del Público		
Otras Obligaciones		
Cargos Financieros por Pagar sobre Obligaciones con el Público		
Obligaciones con Instituciones Financieras y por Otros Financiamientos		627,833,477.30
Préstamos de la Financiera Nicaragüense de Inversiones		
Préstamos del Banco Centroamericano de Integración Económica		
Préstamos de Otras Instituciones Financieras del Exterior		
Obligaciones con Instituciones Financieras y por Otros Financiamientos a la Vista		
Obligaciones con Instituciones Financieras y por Otros Financiamientos a Plazo Hasta un Año		
Obligaciones con Instituciones Financieras y por Otros Financiamientos a Plazo Mayor a un Año	616,333,284.40	
Cargos Financieros por Pagar sobre Obligaciones con Instituciones Financieras y por Otros Financiamientos	11,500,192.90	
Obligaciones con el Banco Central de Nicaragua		-
Operaciones con Reportos y Valores Derivados		-
Otras Cuentas por Pagar	5,636,819.97	
Otros Pasivos y Provisiones	31,761,102.63	
Obligaciones Subordinadas	-	
Impuestos Diferidos	-	
Reserva para Obligaciones Laborales al Retiro	-	
Suma del Pasivo		665,231,499.90
Patrimonio		223,815,000.00
Capital Social Pagado	223,815,000.00	
Capital Donado	-	
Aportes Patrimoniales no Capitalizables	-	
Obligaciones Convertibles en capital	-	
Ajustes al Patrimonio	-	
Reservas Patrimoniales	-	
Resultados Acumulados	-39,967,096.64	
Resultados del Periodo	33,136,999.90	
Suma del Patrimonio		216,984,903.26
Suma del Pasivo y Patrimonio		882,216,403.16


Gerente General
VICTOR Tellería G.



Gerente Financiero
Alfredo Rocha



Contador General
Julio C. Cargaespa
