







FINANCIERA FAMA, S.A.
Balance General al 30 septiembre 2013
 (Cifras en cordobas)

Activo			
Disponibilidades	40,924,756.73		
Caja	8,034,309.44		
Banco Central de Nicaragua	21,466,905.40		
Depósitos en Instituciones Financieras del País	11,423,481.89		
Depósitos en Instituciones Financieras del Exterior	-		
Otras Disponibilidades	-		
Inversiones en Valores, Neto	25,113,034.09		
Inversiones al Valor Razorable con Cambios en Resultados	-		
Inversiones Disponibles para la Venta	25,113,034.09		
Inversiones Mantenidas Hasta el Vencimiento	-		
Operaciones con Reportos y Valores Derivados	-		
Cartera de Crédito, Neto	712,474,928.25		
Créditos Vigentes	711,005,521.49		
Créditos Rescindidos	6,694,460.31		
Créditos Restructurados	7,679,127.67		
Créditos Vencidos	1,854,224.18		
Créditos en cobro Judicial	14,430,807.98		
Intereses y Comisiones por Cobrar sobre Cartera de Créditos	29,239,263.38		
Menos Provisiones por Incobrabilidad de la Cartera de Créditos	-		
Otras Cuentas por Cobrar, Neto	3,041,921.68		
Bienes de Uso, Neto	13,506,566.40		
Bienes Medidos en Recuperación de Créditos, Neto	6,234,590.95		
Equipos	24,216,473.48		
Otros Activos Neto	-		
Inversiones de Obligaciones Laborales al Retiro	-		
Impuestos Diferidos	825,512,277.58		
Suma del Activo	1,757,022,399.57		
Total Cuentas Contingentes	-		
Total Cuentas de orden	1,757,022,399.57		
Pasivo			
Obligaciones con el Público	579,536,917.89		
Depósitos a la Vista	-		
Depósitos de Ahorro	-		
Depósitos a Plazo	-		
Otros Depósitos del Público	-		
Otras Obligaciones	-		
Cargos Financieros por Pagar sobre Obligaciones con el Público	-		
Obligaciones con Instituciones Financieras y por Otros Financiamientos	571,991,702.10		
Préstamos del Banco Central de Nicaragua	-		
Préstamos del Banco Centroamericano de Integración Económica	-		
Préstamos de Otras Instituciones Financieras del Exterior	-		
Obligaciones con Instituciones Financieras y por Otros Financiamientos a la Vista	-		
Obligaciones con Instituciones Financieras y por Otros Financiamientos a Plazo Hasta un Año	-		
Obligaciones con Instituciones Financieras y por Otros Financiamientos a Plazo Mayor a un Año	571,991,702.10		
Cargos Financieros por Pagar sobre Obligaciones con Instituciones Financieras y por Otros Financiamientos	7,537,155.79		
Obligaciones con el Banco Central de Nicaragua	-		
Operaciones con Reportos y Valores Derivados	-		
Otros Cuentos por Pagar	6,139,875.97		
Otros Pasivos y Provisiones	35,574,390.39		
Obligaciones Subordinadas	-		
Impuestos Diferidos	-		
Reserva para Obligaciones Laborales al Retiro	-		
Suma del Pasivo	621,242,984.25		
Patrimonio	223,815,000.00		
Capital Social Pagado	-		
Capital Donado	-		
Aportes Patrimoniales no Capitalizables	-		
Obligaciones Convertibles en capital	-		
Ajustes al Patrimonio	17,736,906.51		
Reservas Patrimoniales	-57,709,003.15		
Resultados Acumulados	20,421,889.97		
Resultados del Periodo	204,369,293.33		
Suma del Patrimonio	825,512,277.58		
Suma del Pasivo y Patrimonio	1,757,022,399.57		




 Gerente General
 Victor Telleria G.



 Gerente Financiero
 Armando de la Parra




 Contador General
 Julio C. Espinosa


FINANCIERA FAMA, S.A.
Estado de Resultados del 30 septiembre 2013
(Cifras en Córdobas)

INGRESOS FINANCIEROS		<u>190,311,434.79</u>
Ingresos Financieros por Disponibilidades	352,832.58	
Ingresos por Inversiones en Valores	246,414.19	
Ingresos Financieros por Cartera de Crédito	188,995,304.36	
Ingresos Financieros por Operaciones de Reportos y Valores Derivados	-	
Otros Ingresos Financieros	<u>716,883.66</u>	
GASTOS FINANCIEROS		<u>36,396,776.59</u>
Gastos Financieros por Obligaciones con el Público	-	
Gastos Financieros por Obligaciones con Instituciones Financieras y por Otros Financiamientos	33,565,465.46	
Gastos Financieros por Otras Cuentas por Pagar	-	
Gastos Financieros con Oficina Central y Sucursales	-	
Gastos Financieros por Obligaciones Subordinadas y Obligaciones Convertibles en Capital	-	
Gastos Financieros por Operaciones de Valores y Derivados	-	
Otros Gastos Financieros	<u>2,831,311.13</u>	
MARGEN FINANCIERO ANTES DE AJUSTES MONETARIOS		153,914,658.20
INGRESOS (GASTOS) NETOS POR AJUSTES MONETARIOS		10,278,340.58
MARGEN FINANCIERO BRUTO		<u>164,192,998.78</u>
INGRESOS (GASTOS) NETOS POR ESTIMACION PREVENTIVA PARA RIESGOS CREDITICIOS		<u>8,549,150.75</u>
MARGEN FINANCIERO, NETO		<u>155,643,848.03</u>
INGRESOS OPERATIVOS DIVERSOS, NETOS		<u>6,123,948.80</u>
INGRESOS OPERATIVOS DIVERSOS	12,865,900.41	
GASTOS OPERATIVOS DIVERSOS	<u>6,741,951.61</u>	
RESULTADO OPERATIVO BRUTO		<u>161,767,796.83</u>
PARTICIPACION EN RESULTADO DE SUBSIDIARIAS Y ASOCIADAS		-
GASTOS DE ADMINISTRACION		<u>138,689,263.23</u>
RESULTADO ANTES DEL IMPUESTO SOBRE LA RENTA Y CONTRIBUCIONES POR LEYES ESPECIALES		<u>23,078,533.60</u>
CONTRIBUCIONES POR LEYES ESPECIALES (564 Y 563)		<u>490,025.25</u>
GASTO POR IMPUESTO SOBRE LA RENTA		<u>2,167,118.38</u>
RESULTADO NETO		<u>20,421,389.97</u>


Gerente General
Victor Telles G.



Gerente Financiero
Alvaro Rocha C.



Contador General
Julio C. Largaespada
